

Première connexion sur Apps.education

Dans un premier temps, chercher Apps.education sur un moteur de recherche

https://apps.education.fr ▾

[Apps.education.fr Accueil](#)

Apps.education.fr est une plateforme développée au sein de la direction du numérique pour l'éducation pour proposer les outils essentiels du quotidien à ...

[Nextcloud](#)

Il met à disposition un espace de stockage en ligne sécurisé pour ...

[Login](#)

Digital services shared by National Education agents. Version 4.2.6.

[Peertube](#)

PeerTube est un service mis à disposition par le Ministère de l'...

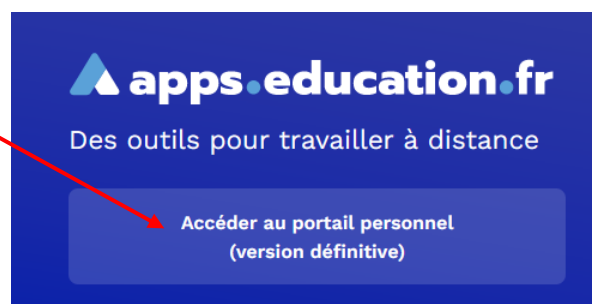
[Statut de la plateforme](#)

Seules les sauvegardes du service Nextcloud, permettant le ...

[Autres résultats sur education.fr »](#)

Cliquer sur Apps.education.fr Accueil

Une fois sur la page web cliquer sur le bouton « Accéder au portail personnel »



Les services numériques partagés des agents de l'Éducation nationale

Version 4.2.6

En cliquant sur le bouton se connecter, la première fois vous serez amené à vous connecter avec l'authentification Nationale (dans ce cas le compte APPS est automatiquement créé) ou vous pouvez vous créer manuellement un compte APPS EDUCATION avec votre adresse de courriel académique.

Lors de la création de ce compte, il faudra utiliser un mot de passe fort, d'au moins 10 caractères et comprenant au moins une majuscule, une minuscule, un chiffre ainsi qu'un caractère spécial.

Rappel votre adresse de courriel est de la forme prenom.nom@ac-academie.fr ou prenom.nom@education.gouv.fr

Pour donner les droits administrateurs de structures aux personnels en charge de l'ajout de services dans le portail de la structures (région académique) merci de contacter Apps [chez] education.gouv.fr


[SE CONNECTER](#)

Rester connecté(e)

Une nouvelle page s'ouvre. Cliquer sur le bouton « SE CONNECTER »

Français ▾

Connectez vous avec votre compte habituel



ou

Nom d'utilisateur ou courriel

Mot de passe

Se souvenir de moi [Mot de passe oublié ?](#)

Connexion

[Nouvel utilisateur ?](#) [Enregistrement](#)

Une nouvelle page s'ouvre. Cliquer sur « s'identifier avec Authentification Éducation Nationale »

Cela va ouvrir encore une nouvelle fenêtre qui va vous permettre de choisir votre guichet d'authentification

Choisissez votre guichet d'authentification

Academie Lyon **Valider**

accédez à vos applications

Authentification

Identifiant

Mot de Passe ou Passcode OTP



Valider

Si vous avez oublié votre identifiant, veuillez contacter le guichet unique au 04.72.80.64.88

Une nouvelle page va s'ouvrir. Saisir ses identifiants et son mot de passe académique (le même que pour la messagerie convergence – webmail)

Pour créer l'espace apps.education de l'école, les directeurs rentrent les mêmes identifiants de la boîte mail convergence de l'école

Vous êtes à présent connectés !

Emily  ▾ 

Profil

Stockage de Médias

Marque-pages

Gestion des Groupes

Aide

Se déconnecter

Version 4.2.6

Pour paramétrer l'organisme de rattachement, cliquer sur la flèche à côté du profil puis sur « Profil »

Sélectionner
« Auvergne-Rhône-
Alpes » dans la liste
déroulante structure
de rattachement.
Valider en cliquant
sur « Mettre à jour »

Structure De Rattachement
Auvergne-Rhône-Alpes

Portée de la déconnexion
Demander à la déconnexion

Choix de la langue FRANÇAIS

Activer l'espace personnel avancé

Activer les publications

RÉINITIALISER

METTRE À JOUR

MON ESPACE

GROUPES

APPLICATIONS

PUBLICATIONS

MA STRUCTURE

Vous trouverez l'application « Nuage »
dans l'onglet application. C'est un
espace, de stockage en ligne, National
qui remplacera le Nextcloud
académique
En cliquant sur le +, vous pouvez ajouter
l'application à votre Espace « Mon
Espace »

Nuage
Service de stockage et partage de
fichiers

Ouvrir l'application

+